

ZANAHORIAS PARA APERITIVO

INGREDIENTES:

Bolsas triangulares de celofán (las encontrarás en tiendas de manualidades)

Papel de seda verde

Cordel verde

Alimentos de color naranja como: trozos de pimiento anaranjado, zanahoria cortada, palitos de queso cheddar, galletas de color naranja, gajos de mandarina, aperitivos crujientes de color naranja.



PREPARACIÓN:

1. Abre las bolsas y llénalas con los alimentos mencionados, dejando unos tres centímetros libres en la parte superior.
2. Coloca en la parte superior de cada bolsa una hoja de papel de seda verde plegada en cuartos.
3. Recoge el extremo de la bolsa alrededor del papel de seda y átalos con el cordel verde.
4. Para terminar, corta el papel de seda a tiras para que parezcan hojas

APRENDE A

DIBUJAR A LOLA BUNNY


¡Sigue los pasos indicados para dibujar tu propia Lola Bunny!




1




2




3



4



5



6



7



8

DISEÑA TU PROPIO

BANDERÍN DE GOON SQUAD

Dobla por la línea de puntos y pega con cola un palo, una cuerda o una cinta.



NUEVAS LEYENDAS

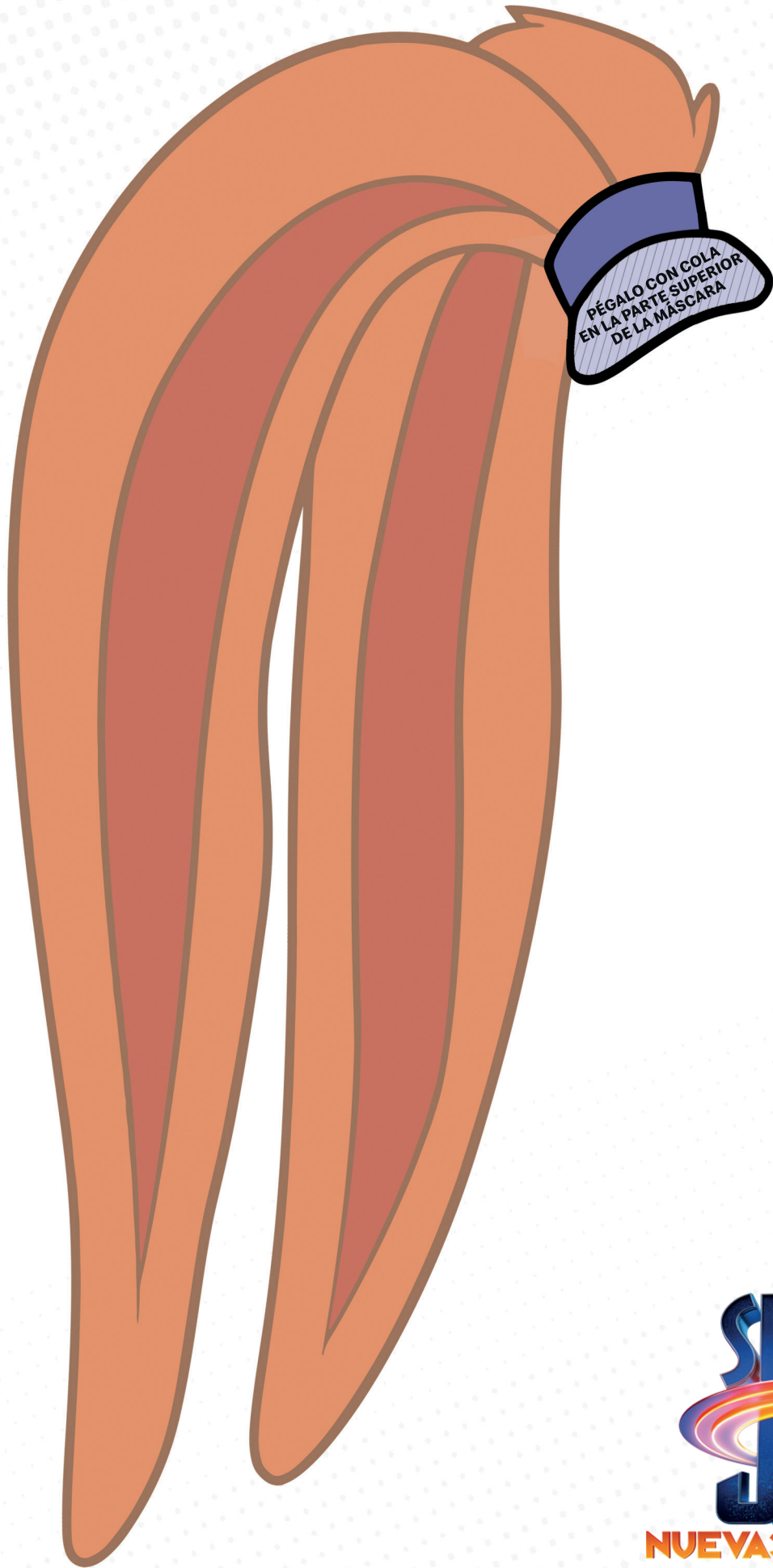
EN CINES

Instrucciones:

1. Recorta por la línea exterior más gruesa.
2. Agujerea los ojos y los círculos de cada extremo para insertar la cuerda.
3. Sujeta la máscara con una cuerda.



**SPACE
JAM**
NUEVAS LEYENDAS
EN CINES



NUEVAS LEYENDAS

EN CINES